

# ÅRSREDOVISNING

för

**H.V.R. Water Purification Aktiebolag**

Org.nr. 556380-8939

Styrelsen och verkställande direktören får härmed avlämna årsredovisning för räkenskapsåret 2015-01-01 - 2015-12-31

| Innehåll                                     | Sida |
|--|------|
| - förvaltningsberättelse                     | 2    |
| - resultaträkning                            | 4    |
| - balansräkning                              | 5    |
| - ställda säkerheter och ansvarsförbindelser | 6    |
| - tilläggsupplysningar                       | 7    |
| - underskrifter                              | 11   |

**FÖRVALTNINGSBERÄTTELSE**

Årsredovisningen är upprättad i svenska kronor, SEK.

**Verksamheten**

Bolagets verksamhet är att utveckla, tillverka och marknadsföra vattenrenare för hushållsbruk.

**Flerårsjämförelse\***

|                               | 2015       | 2014       | 2013       | 2012       | 2011       |
|-------------------------------|------------|------------|------------|------------|------------|
| Nettoomsättning               | 279 475    | 0          | 0          | 0          | 395 866    |
| Res. efter finansiella poster | -3 997 880 | -6 175 582 | -4 232 920 | -7 671 772 | -4 078 507 |
| Balansomslutning              | 3 661 432  | 7 110 611  | 7 031 730  | 1 384 546  | 5 017 082  |
| Soliditet (%)                 | -37,64     | 37,50      | 33,70      | -41,69     | 61,97      |

\*Definitioner av nyckeltal, se tilläggsupplysningar

**Ägarförhållanden**

Per 2015-12-31 har HVR 2202 st aktieägare. Större ägare i HVR per 2015-12-31 framgår av tabell nedan.

|        | Antal A-aktier | Antal B-aktier | Totalt antal aktier | Antal röster | Ägarandel | Röstandel |
|--------|----------------|----------------|---------------------|--------------|-----------|-----------|
| Scarab | 719 680        | 564 265        | 1 283 945           | 7 761 065    | 11,44%    | 42,13%    |
| Satel  | 0              | 2 155 055      | 2 155 055           | 2 155 055    | 19,21%    | 11,70%    |
| Övriga | 80 320         | 7 701 083      | 7 781 403           | 8 504 283    | 69,35%    | 46,17%    |
| Totalt | 800 000        | 10 420 403     | 11 220 403          | 18 420 403   | 100,00%   | 100,00%   |

**Väsentliga händelser under räkenskapsåret****Polygeneration i Bangladesh**

Utvärdering av HVRs projektförslag i Bangladesh för att rena grundvatten från arsenik avslutades med en positiv rapport till Sida från KTH Kungliga Tekniska Högskolan i februari 2015 (SWE-2011-135). Rapporten visar att det är möjligt och lönsamt att tillverka el, rent vatten och gas för små samhällen.

Även en intern utredning om Sidas verksamhet i Bangladesh genomförd av SIPU International AB, Adam Smith International och Orgut (Contract no C61157/F61021) ger vårt projektförslag högsta poäng. Ett förslag till fortsättning på projektet har under året utformats och lämnats till Sida. Förslaget är att bygga demonstrationsanläggningar på fyra olika platser i Bangladesh. Den totala projektkostnaden är beräknad till drygt 20 MSEK. Ett avtal om den första anläggningen har slutits.

**Soldriven avsaltning i Emiraten**



Utvärderingen i Ras el Khaima, Förenade Arabemiraten, av en solenergidriven vattenrenare/avsaltare har försenats och beräknas bli klar under andra halvåret 2016. Vi kommer därefter kontakta potentiella finansiärer i Arabemiraten, alternativt i Egypten, för att tillverka och marknadsföra en modell där 500 liter vatten kan renas/avsaltas per dag med hjälp av solenergi.

**Hushållsprodukter i Kina**

Diskussioner har pågått i flera år med vår kinesiske partner United Products Industries om hur marknadsföringen av hushållsprodukter i Kina ska kunna finansieras. Ännu har vi inte hittat någon lösning.

**Forskning**

Två större forskningsprojekt där vår teknik har använts har slutrapporterats under året. Det första genomfördes av Xzero i samarbete med IVL - Svenska miljöinstitutet (SERI) - där läkemedel helt avlägsnades från avloppsvatten. Det andra genomfördes av Scarab i samarbete med KTH där flera industriella tillämpningar (speciellt då alkohol som bränsle, mjölkprodukter och läkemedel) studerades. Testerna har inte involverat HVRs produkter, men kunskaperna kommer att vara en fördel vid framtida marknadsföring.



# H.V.R. Water Purification Aktiebolag

Org.nr. 556380-8939

## Nanopartiklar ett nytt intresse

Bolagets systerbolag Xzero AB har utvecklat tekniken till att ta bort även de minsta nanopartiklar (kallas sub-20 nano – alltså mindre än 20 miljondels millimeter). Laboratorieutrustning har testats och utvärderats av tredje parter och de två första prototyperna har beställts. Dessa två kommer att levereras under 2016 för att testas av kunder. Xzeros huvudsakliga samarbetspart är Europeiska institutet för halvledarforskning, imec, i Leuven, Belgien. Även förmågan att avlägsna de minsta nanopartiklarna kommer att vara en fördel vid framtida marknadsföring av HVRs produkter.

## Nya dotterbolag

Det har varit svårt att få fram tillräcklig finansiering i Sverige för att lansera våra produkter på den internationella marknaden. Under året har vi därför intensifierat arbetet med att söka partners i andra länder för lanseringarna. Indien och Kina är de mest lockande marknaderna. Där finns stora växande medelklasser och vattensituationen är mycket svår. Vi har därför påbörjat förhandlingar med lokala partners om att starta dotterbolag för dessa marknader. Även ett dotterbolag i Emiratene/Egypten är under diskussion.

## Övrigt

I och med årets förlust är eget kapital förbrukat. Kontrollbalansräkning har upprättats per 2015-12-31 som visar att övervärden finns som håller eget kapital intakt.

Bolaget har fortsatt arbetet med att förbättra såväl grundtekniken som produkterna i samarbete med KTH och våra konsulter.

Information har skickats ut till alla aktieägare om notering. Kort sammanfattat: Ingen notering innan bolaget kan visa positivt kassaflöde från den löpande verksamheten.

Bolaget har anställt en administratör på halvtid. Övrigt arbete sköts fortfarande av konsulter.

## Bolagets förväntade framtida utveckling

Bolaget kommer under kommande år att etablera marknadsföringskontakter på flera marknader, främst Indien, och förväntas sälja ett antal demonstrationsutrustningar som ska leda fram till kommersiella order. Med tanke på produkternas prestanda och det stora behovet av dricksvattenreningsutrustning på dessa marknader förväntas en snabb försäljningstillväxt.

## Finansiella risker

De mest väsentliga riskerna i bolaget är finansiering, dvs att det fortsatta utvecklingsarbetet inte kan finansieras till dess att bolagets produkter börjar generera intäkter.

## Resultatdisposition


Förslag till behandling av bolagets förlust

|                                 |                    |
|---------------------------------|--------------------|
| Till årsstämman förfogande står |                    |
| balanserad förlust              | -97 394 376        |
| överkursfond                    | 31 835 761         |
| årets förlust                   | <u>-3 997 880</u>  |
|                                 | -69 556 495        |
| Styrelsen föreslår att          |                    |
| i ny räkning överföres          | <u>-69 556 495</u> |
|                                 | -69 556 495        |

Beträffande bolagets resultat och ställning i övrigt hänvisas till efterföljande resultat- och balansräkningar med tillhörande tilläggsupplysningar.


## RESULTATRÄKNING

|   | Not | 2015-01-01<br>2015-12-31 | 2014-01-01<br>2014-12-31 |
|---|-----|--------------------------|--------------------------|
| <b>Rörelsens intäkter m.m.</b>  |     |                          |                          |
| Nettoomsättning   | 3   | 279 475                  | 0                        |
| Övriga rörelseintäkter  |     | <u>0</u>                 | <u>19 994</u>            |
|   |     | 279 475                  | 19 994                   |
| <b>Rörelsens kostnader</b>  |     |                          |                          |
| Övriga externa kostnader  | 1,3 | -4 160 350               | -5 986 464               |
| Personalkostnader   | 2   | -322 163                 | -203 435                 |
| Av- och nedskrivningar av materiella och immateriella anläggningstillgångar |     | -32 920                  | -23 200                  |
| Övriga rörelsekostnader   |     | <u>0</u>                 | <u>-1 200</u>            |
|   |     | -4 515 433               | -6 214 299               |
| <b>Rörelseresultat</b>  |     | -4 235 958               | -6 194 305               |
| <b>Resultat från finansiella poster</b>                                     |     |                          |                          |
| Övriga ränteintäkter och liknande resultatposter                            | 4   | 238 492                  | 22 091                   |
| Räntekostnader och liknande resultatposter                                  | 5   | <u>-414</u>              | <u>-3 368</u>            |
|   |     | 238 078                  | 18 723                   |
| <b>Resultat efter finansiella poster</b>                                    |     | -3 997 880               | -6 175 582               |
| <b>Resultat före skatt</b>  |     | -3 997 880               | -6 175 582               |
| Skatt på årets resultat   | 6   | 0                        | 0                        |
| <b>Årets resultat</b>   |     | <u>-3 997 880</u>        | <u>-6 175 582</u>        |





## BALANSRÄKNING

|  | Not | 2015-12-31                | 2014-12-31                |
|--|-----|---------------------------|---------------------------|
| <b>TILLGÅNGAR</b>  |     |                           |                           |
| <b>Anläggningstillgångar</b>   |     |                           |                           |
| <b>Immateriella anläggningstillgångar</b>                            |     |                           |                           |
| Koncessioner, patent, licenser, varumärken samt liknande rättigheter | 7   | <u>0</u><br>0             | <u>0</u><br>0             |
| <b>Materiella anläggningstillgångar</b>                              |     |                           |                           |
| Inventarier, verktyg och installationer                              | 8   | <u>123 480</u><br>123 480 | <u>107 800</u><br>107 800 |
| <b>Finansiella anläggningstillgångar</b>                             |     |                           |                           |
| Andra långfristiga värdepappersinnehav                               | 9   | 419 858                   | 2 569 796                 |
| Andra långfristiga fordringar  |     | <u>1 000</u>              | <u>1 000</u>              |
|  |     | 420 858                   | 2 570 796                 |
| <b>Summa anläggningstillgångar</b>                                   |     | 544 338                   | 2 678 596                 |
| <b>Omsättningstillgångar</b>   |     |                           |                           |
| <b>Kortfristiga fordringar</b>                                       |     |                           |                           |
| Aktuell skattefordran  |     | 15 675                    | 15 675                    |
| Övriga fordringar  |     | 1 515 058                 | 3 759 525                 |
| Förutbetalda kostnader och upplupna intäkter                         |     | <u>499 002</u>            | <u>326 787</u>            |
|  |     | 2 029 735                 | 4 101 987                 |
| <b>Kassa och bank</b>  |     |                           |                           |
| Kassa och bank   |     | <u>1 087 359</u>          | <u>376 950</u>            |
| <b>Summa kassa och bank</b>  |     | 1 087 359                 | 376 950                   |
| <b>Summa omsättningstillgångar</b>                                   |     | 3 117 094                 | 4 478 937                 |
| <b>SUMMA TILLGÅNGAR</b>  |     | 3 661 432                 | 7 157 533                 |



## BALANSRÄKNING

|   | Not | 2015-12-31        | 2014-12-31        |
|---|-----|-------------------|-------------------|
| <b>EGET KAPITAL OCH SKULDER</b>   |     |                   |                   |
| <b>Eget kapital</b>   |     |                   |                   |
| <b>Bundet eget kapital</b>  |     |                   |                   |
| Aktiekapital (11 220 403 aktier)  | 11  | 2 805 101         | 2 805 101         |
| Reservfond  |     | <u>65 373 071</u> | <u>65 373 071</u> |
|   |     | 68 178 172        | 68 178 172        |
| <b>Fritt eget kapital</b>   |     |                   |                   |
| Överkursfond  |     | 31 835 761        | 31 882 683        |
| Balanserat resultat   |     | -97 394 376       | -91 218 795       |
| Reserv  |     | 0                 | 46 922            |
| Årets resultat  |     | <u>-3 997 880</u> | <u>-6 175 582</u> |
|   |     | -69 556 495       | -65 464 772       |
| <b>Summa eget kapital</b>   |     | <u>-1 378 323</u> | <u>2 713 400</u>  |
| <b>Långfristiga skulder</b>   |     |                   |                   |
| Övriga skulder  | 12  | <u>4 566 226</u>  | <u>3 958 894</u>  |
| <b>Summa långfristiga skulder</b>   |     | 4 566 226         | 3 958 894         |
| <b>Kortfristiga skulder</b>   |     |                   |                   |
| Leverantörsskulder  |     | 312 182           | 70 790            |
| Övriga skulder  |     | 97 420            | 223 183           |
| Upplupna kostnader och förutbetalda intäkter  |     | <u>63 927</u>     | <u>191 266</u>    |
| <b>Summa kortfristiga skulder</b>   |     | 473 529           | 485 239           |
| <b>SUMMA EGET KAPITAL OCH SKULDER</b>   |     | <b>3 661 432</b>  | <b>7 157 533</b>  |
| <b>POSTER INOM LINJEN</b>   |     |                   |                   |
| <b>Ställda säkerheter</b>   |     |                   |                   |
| <b>Panter och därmed jämförliga säkerheter som har ställts för egna skulder och för förpliktelser som redovisats som avsättningar</b> |     |                   |                   |
| Företagsinteckningar  |     | <u>1 100 000</u>  | <u>1 100 000</u>  |
|   |     | 1 100 000         | 1 100 000         |
| <b>Ansvarsförbindelser</b>  |     | Inga              | Inga              |



## TILLÄGGSUPPLYSNINGAR

### ALLMÄNNA UPPLYSNINGAR

#### *Redovisningsprinciper*

Årsredovisningen är upprättad i enlighet med årsredovisningslagen och BFNAR 2012:1 Årsredovisning och koncernredovisning.

Principerna är oförändrade jämfört med föregående år.

#### *Värderingsprinciper*

##### *Fordringar*

Fordringar har upptagits till de belopp varmed de beräknas inflyta.

##### *Övriga tillgångar, avsättningar och skulder*

Övriga tillgångar, avsättningar och skulder har värderats till anskaffningsvärden om inget annat anges nedan.

##### *Intäktsredovisning*

Inkomsten redovisas till det verkliga värdet av vad som erhållits eller kommer att erhållas. Företaget redovisar därför inkomsten till nominellt värde (fakturabelopp) om ersättningen erhålls i likvida medel direkt vid leverans. Avdrag görs för lämnade rabatter.

##### *Materiella anläggningstillgångar*

Materiella anläggningstillgångar redovisas till anskaffningsvärde med avdrag för ackumulerade avskrivningar och eventuella nedskrivningar. Tillgångarna skrivs av linjärt över tillgångarnas bedömda nyttjandeperiod förutom mark som inte skrivs av. Nyttjandeperioden omprövas per varje balansdag. Följande nyttjandeperioder tillämpas:

|                                   |          |
|-----------------------------------|----------|
|                                   | Antal år |
| Inventarier, verktyg och maskiner | 5        |

##### *Immateriella anläggningstillgångar*

Immateriella anläggningstillgångar redovisas till anskaffningsvärde med avdrag för ackumulerade avskrivningar och eventuella nedskrivningar. Tillgångarna skrivs av linjärt över tillgångarnas bedömda nyttjandeperiod. Nyttjandeperioden omprövas per varje balansdag. Pågående projekt skrivs inte av utan nedskrivningsprövas årligen. Följande nyttjandeperioder tillämpas:

|  |          |
|--|----------|
|  | Antal år |
| Koncessioner, patent, licenser, varumärken samt liknande rättigheter | 5        |

##### *Inkomstskatt*

Aktuell skatt är inkomstskatt för innevarande räkenskapsår som avser årets skattepliktiga resultat och den del av tidigare räkenskapsårs inkomstskatt som ännu inte har redovisats.

Aktuell skatt värderas till det sannolika beloppet enligt de skattesatser och skatteregler som gäller på balansdagen.

##### *Fordringar och skulder i utländsk valuta*



Monetära fordringar och skulder i utländsk valuta har räknats om till balansdagens kurs.

Valutakursdifferenser som uppkommer vid reglering eller omräkning av monetära poster redovisas i resultaträkningen det räkenskapsår de uppkommer, antingen som en rörelsepost eller som en finansiell post utifrån den underliggande affärshändelsen.

##### *Uppskattningar och bedömningar*

Bedömning av osäkra fordringar

Fordringar värderas till det kassaflöde som förväntas inflyta till bolaget. Därmed görs en detaljerad och objektiv genomgång av alla utestående belopp på balansdagen.



## TILLÄGGSUPPLYSNINGAR

### UPPLYSNINGAR TILL ENSKILDA POSTER

| Not 1 | Övriga externa kostnader           | 2015             | 2014             |
|-------|------------------------------------|------------------|------------------|
|       | Lokalkostnader                     | 95 182           | 90 993           |
|       | Reklam och resekostnader           | 83 865           | 0                |
|       | Annonsering nyemission             | 0                | 437 002          |
|       | Kontorsomkostnader                 | 113 183          | 183 840          |
|       | Styrelse och revision, redovisning | 186 890          | 198 986          |
|       | Royalty                            | 2 400 000        | 2 400 000        |
|       | Konsultarvoden kapitalanskaffning  | 0                | 742 112          |
|       | Konsultarvoden övriga              | 973 406          | 1 710 627        |
|       | Övriga externa kostnader           | 307 824          | 222 904          |
|       |                                    | <u>4 160 350</u> | <u>5 986 464</u> |

| Not 2 | Personal | 2015 | 2014 |
|-------|----------|------|------|
|-------|----------|------|------|

#### *Medelantal anställda*

Medelantalet anställda bygger på av bolaget betalda närvarotimmar relaterade till en normal arbetstid.

|                                |      |      |
|--------------------------------|------|------|
| Medelantal anställda har varit | 1,00 | 1,00 |
| varav kvinnor                  | 0,00 | 0,00 |
| varav män                      | 1,00 | 1,00 |

#### *Löner, ersättningar m.m.*

Löner, ersättningar, sociala kostnader och pensionskostnader har utgått med följande belopp:

#### Styrelsen och VD:

|                        |                |               |
|------------------------|----------------|---------------|
| Löner och ersättningar | 189 000        | 0             |
| Styrelsearvoden        | 60 000         | 60 000        |
|                        | <u>249 000</u> | <u>60 000</u> |

#### Övriga anställda:

|                        |          |               |
|------------------------|----------|---------------|
| Löner och ersättningar | 0        | 51 008        |
|                        | <u>0</u> | <u>51 008</u> |

|                   |        |        |
|-------------------|--------|--------|
| Sociala kostnader | 32 235 | 29 832 |
|-------------------|--------|--------|

|                           |                |                |
|---------------------------|----------------|----------------|
| Summa styrelse och övriga | <u>281 235</u> | <u>140 840</u> |
|---------------------------|----------------|----------------|

I gruppen styrelse och VD ingår två st personer.

#### Fördelning:

Aapo Säask: 219 000 kr (30 000 kr)

Jan Lundqvist: 30 000 kr (30 000 kr)

Vinay Chands styrelsearvode om 80 000 kr redovisas under posten "styrelse, revision och redovisning" i not 1.



## TILLÄGGSUPPLYSNINGAR

| Not 3 | Inköp och försäljning närstående företag  | 2015              | 2014              |
|-------|---|-------------------|-------------------|
|       | Försäljning som avser närstående företag<br>Xzero AB (publ)                                   | 279 481           | 0                 |
|       | Inköp som avser närstående företag<br>Scarab Development AB                                   | 2 400 000         | 3 088 622         |
|       | Vinay Chand Associates  | 471 270           | 399 954           |
|       | Xzero AB  | 50 562            | 116 000           |
|       | Connoisseur International AB  | 0                 | 200 000           |
|       | Företagsutvecklarna i Stockholm AB  | <u>30 190</u>     | <u>0</u>          |
|       |   | 3 231 503         | 3 804 576         |
|       | Ränteintäkt från närstående bolag<br>Xzero AB: 56 712<br>Connoisseur International AB: 95 104 |                   |                   |
| Not 4 | Övriga ränteintäkter och liknande resultatposter  | 2015              | 2014              |
|       | Räntor  | <u>238 492</u>    | <u>22 091</u>     |
|       |   | 238 492           | 22 091            |
| Not 5 | Räntekostnader och liknande resultatposter  | 2015              | 2014              |
|       | Övriga räntekostnader   | <u>414</u>        | <u>3 368</u>      |
|       |   | 414               | 3 368             |
| Not 6 | Skatt på årets resultat   | 2015              | 2014              |
|       | <i>Avstämning av effektiv skatt</i><br>Resultat före skatt                                    | -3 997 880        | -6 175 582        |
|       | Skattekostnad 22,00% (22,00%)   | 879 534           | 1 358 628         |
|       | Skatteeffekt av:  |                   |                   |
|       | Ej avdragsgilla kostnader   | -189 843          | -97 802           |
|       | Ej skattepliktiga intäkter  | 42                | 53                |
|       | Skatteinässiga justeringar  | -2 261            | 0                 |
|       | I år uppkomna underskottsavdrag   | <u>-687 472</u>   | <u>-1 260 879</u> |
|       | Summa   | 0                 | 0                 |
| Not 7 | Koncessioner, patent, licenser, varumärken m.m.   | 2015-12-31        | 2014-12-31        |
|       | Ingående anskaffningsvärde  | <u>16 400 000</u> | <u>16 400 000</u> |
|       | Utgående ackumulerade anskaffningsvärden  | <u>16 400 000</u> | <u>16 400 000</u> |
|       | Utgående redovisat värde  | 0                 | 0                 |

TILLÄGGSUPPLYSNINGAR

| Not 8 Inventarier, verktyg och installationer | 2015-12-31 | 2014-12-31 |
|---|------------|------------|
| Ingående anskaffningsvärde                    | 480 554    | 442 554    |
| Inköp   | 48 600     | 116 000    |
| Försäljningar/utrangeringar                   | 0          | -78 000    |
| Utgående ackumulerade anskaffningsvärden      | 529 154    | 480 554    |
| Ingående avskrivningar                        | -372 754   | -396 354   |
| Årets avskrivningar                           | -32 920    | -23 200    |
| Utgående ackumulerade avskrivningar           | -405 674   | -372 754   |
| Utgående redovisat värde                      | 123 480    | 107 800    |

| Not 9 Andra långfristiga värdepappersinnehav | 2015-12-31 | 2014-12-31 |
|--|------------|------------|
| Ingående anskaffningsvärde                   | 2 569 796  | 0          |
| Försäljningar/utrangeringar                  | -2 149 938 | 2 569 796  |
| Utgående ackumulerade anskaffningsvärden     | 419 858    | 2 569 796  |
| Utgående redovisat värde                     | 419 858    | 2 569 796  |

Not 10 Eget kapital

|   | Aktiekapital | Övrigt bundet eget kapital | Övrigt fritt eget kapital | Årets resultat | Summa fritt eget kapital |
|---|--------------|----------------------------|---------------------------|----------------|--------------------------|
| Belopp vid årets ingång                 | 2 805 101    | 65 373 071                 | -59 336 112               | -6 175 582     | -65 511 694              |
| Resultatdisp. enl. beslut av årsstämma: |              |                            | -6 175 582                | 6 175 582      | 0                        |
| Justering nyemission 2014               |              |                            | -46 922                   |                | -46 922                  |
| Årets förlust                           |              |                            |                           | -3 997 880     | -3 997 880               |
| Belopp vid årets utgång                 | 2 805 101    | 65 373 071                 | -65 558 616               | -3 997 880     | -69 556 496              |

Not 11 Uppllysningar om aktiekapital

|   | Antal aktier      | Kvotvärde per aktie |
|---|-------------------|---------------------|
| Antal/värde vid årets ingång                        | 11 220 403        | 0,25                |
| Antal/värde vid årets utgång                        | 11 220 403        | 0,25                |
|   | <b>2015-12-31</b> | <b>2014-12-31</b>   |
| Ovanstående aktieantal fördelar sig enligt följande |                   |                     |
| A-aktier  | 800 000           | 800 000             |
| B-aktier  | 10 420 403        | 10 420 403          |
|   | 11 220 403        | 11 220 403          |

## TILLÄGGSUPPLYSNINGAR

### Not 12 Långfristiga skulder

Amortering efter 5 år

2015-12-31

4 566 226

4 566 226

2014-12-31

3 958 894

3 958 894

### ÖVRIGA UPPLYSNINGAR

#### Definition av nyckeltal


Soliditet

Justerat eget kapital i procent av balansomslutning


Stockholm 2016-04-29



Aapo Säask  
Verkställande direktör



Vinay Chand



Jan Lundqvist

Min revisionsberättelse har lämnats den 29 april 2016



Johan Isbränd  
Auktoriserad revisor

## REVISIONSBERÄTTELSE

Till årsstämman i H.V.R. Water Purification Aktiebolag  
Org.nr. 556380-8939

### Rapport om årsredovisningen

Jag har utfört en revision av årsredovisningen för H.V.R. Water Purification Aktiebolag för år 2015.

### Styrelsens och verkställande direktörens ansvar för årsredovisningen

Det är styrelsen och verkställande direktören som har ansvaret för att upprätta en årsredovisning som ger en rättvisande bild enligt årsredovisningslagen och för den interna kontroll som styrelsen och verkställande direktören bedömer är nödvändig för att upprätta en årsredovisning som inte innehåller väsentliga felaktigheter, vare sig dessa beror på oegentligheter eller på fel.

### Revisorns ansvar

Mitt ansvar är att uttala mig om årsredovisningen på grundval av min revision. Jag har utfört revisionen enligt International Standards on Auditing och god revisionssed i Sverige. Dessa standarder kräver att jag följer yrkesetiska krav samt planerar och utför revisionen för att uppnå rimlig säkerhet att årsredovisningen inte innehåller väsentliga felaktigheter.

En revision innefattar att genom olika åtgärder inhämta revisionsbevis om belopp och annan information i årsredovisningen. Revisorn väljer vilka åtgärder som ska utföras, bland annat genom att bedöma riskerna för väsentliga felaktigheter i årsredovisningen, vare sig dessa beror på oegentligheter eller på fel. Vid denna riskbedömning beaktar revisorn de delar av den interna kontrollen som är relevanta för hur bolaget upprättar årsredovisningen för att ge en rättvisande bild i syfte att utforma granskningsåtgärder som är ändamålsenliga med hänsyn till omständigheterna, men inte i syfte att göra ett uttalande om effektiviteten i bolagets interna kontroll. En revision innefattar också en utvärdering av ändamålsenligheten i de redovisningsprinciper som har använts och av rimligheten i styrelsens och verkställande direktörens uppskattningar i redovisningen, liksom en utvärdering av den övergripande presentationen i årsredovisningen.

Jag anser att de revisionsbevis jag har inhämtat är tillräckliga och ändamålsenliga som grund för mina uttalanden.

### Uttalanden

Enligt min uppfattning har årsredovisningen upprättats i enlighet med årsredovisningslagen och ger en i alla väsentliga avseenden rättvisande bild av H.V.R. Water Purification Aktiebolags finansiella ställning per den 31 december 2015 och av dess finansiella resultat för året enligt årsredovisningslagen. Förvaltningsberättelsen är förenlig med årsredovisningens övriga delar.

Jag tillstyrker därför att årsstämman fastställer resultaträkningen och balansräkningen.

### Rapport om andra krav enligt lagar och andra författningar

Utöver min revision av årsredovisningen har jag även utfört en revision av förslaget till dispositioner beträffande bolagets vinst eller förlust samt styrelsens och verkställande direktörens förvaltning för H.V.R. Water Purification Aktiebolag för år 2015.

### Styrelsens och verkställande direktörens ansvar

Det är styrelsen som har ansvaret för förslaget till dispositioner beträffande bolagets vinst eller förlust, och det är styrelsen och verkställande direktören som har ansvaret för förvaltningen enligt aktiebolagslagen.

### Revisorns ansvar

Mitt ansvar är att med rimlig säkerhet uttala mig om förslaget till dispositioner beträffande bolagets vinst eller förlust och om förvaltningen på grundval av min revision. Jag har utfört revisionen enligt god revisionssed i Sverige.

Som underlag för mitt uttalande om styrelsens förslag till dispositioner beträffande bolagets vinst eller förlust har jag granskat om förslaget är förenligt med aktiebolagslagen.


Som underlag för mitt uttalande om ansvarsfrihet har jag utöver min revision av årsredovisningen granskat väsentliga beslut, åtgärder och förhållanden i bolaget för att kunna bedöma om någon styrelseledamot eller verkställande direktören är ersättningsskyldig mot bolaget. Jag har även granskat om någon styrelseledamot eller verkställande direktören på annat sätt har handlat i strid med aktiebolagslagen, årsredovisningslagen eller bolagsordningen.

Jag anser att de revisionsbevis jag har inhämtat är tillräckliga och ändamålsenliga som grund för mina uttalanden.

### Uttalanden

Jag tillstyrker att årsstämman behandlar förlusten enligt förslaget i förvaltningsberättelsen och beviljar styrelsens ledamöter och verkställande direktören ansvarsfrihet för räkenskapsåret.

Stockholm den 29 april 2016



Johan Isbrand  
Auktoriserad revisor

Gamla Brogatan 32  
Box 1024  
101 38 Stockholm  
Telefon 08-562 561 00  
Fax 08-562 561 99

info@nexia.se  
www.nexia.se